

**INSTITUTO DE PREVIDÊNCIA SOCIAL DOS SERVIDORES
PÚBLICOS DO MUNICÍPIO DE PORTO FELIZ - PORTOPREV
CNPJ Nº. 07.381.646/0001-05**

Rua Lidia Maria Potel Antunes, nº 110, Rafael Alcalá – Porto Feliz/SP
(15) 3261-6725 / (15) 3262-4296 / portoprev.investimentos@portofeliz.sp.gov.br



COMITÊ DE INVESTIMENTOS DO PORTOPREV

5ª REUNIÃO ORDINÁRIA DE 2020

Sumário

- 1. Análise dos informes bancários e resultados da carteira de investimentos;**
- 2. Análise do cenário econômico;**
- 3. Acompanhamento de rentabilidade de carteira sugerida;**
- 4. Aprovação de Edital de Credenciamento de Instituições e Fundos Financeiros;**
- 5. Sugestão de aprimoramento dos serviços de consultoria financeira.**

Data: 28/08/2020

Local: Sala de reuniões do PORTOPREV - Rua Lidia Maria Potel Antunes, nº 110, Rafael Alcalá, Porto Feliz, Estado de São Paulo

Horário de início: 09h00

Horário de Término: 12h00


Presentes:

Membros do Comitê de Investimentos:

Felipe Mayrink Aranha - Presidente


Sidnei Henrique de Lima

Murilo Henrique Felix



**INSTITUTO DE PREVIDÊNCIA SOCIAL DOS SERVIDORES
PÚBLICOS DO MUNICÍPIO DE PORTO FELIZ - PORTOPREV
CNPJ Nº. 07.381.646/0001-05**

Rua Lidia Maria Potel Antunes, nº 110, Rafael Alcala – Porto Feliz/SP
(15) 3261-6725 / (15) 3262-4296 / portoprev.investimentos@portofeliz.sp.gov.br




ATA DA QUINTA REUNIÃO ORDINÁRIA DE DOIS MIL E VINTE DO COMITÊ DE INVESTIMENTOS DO INSTITUTO DE PREVIDÊNCIA SOCIAL DOS SERVIDORES PÚBLICOS DO MUNICÍPIO DE PORTO FELIZ, SÃO PAULO.

Aos vinte e oito dias do mês de julho do ano de dois mil e vinte, às 09h00, reuniu-se no PORTOPREV, com endereço na Rua Lídia Maria Potel Antunes, nº 110, Rafael Alcala, na cidade de Porto Feliz, Estado de São Paulo, o Comitê de Investimentos, composto por Felipe Mayrink Aranha (Presidente), Sidnei Henrique de Lima e Murilo Henrique Felix para nos termos da Lei Complementar Municipal nº 162/2014, Decretos Municipais nº 7557/2015 e 7958/2019, para dar início à quinta reunião ordinária de 2020. Dando início à reunião o presidente informou a pauta aos demais membros:

1. Análise dos informes bancários e resultados da carteira de investimentos; 2. Análise do cenário econômico; 3. Acompanhamento de rentabilidade de carteira sugerida; 4. Aprovação de Edital de Credenciamento de Instituições e Fundos Financeiros; 5. Sugestão de aprimoramento dos serviços de consultoria financeira.

1. De posse dos informes mensais dos fundos de investimentos, disponibilizados através da planilha elaborada pelo sistema de consultoria financeira, apurou-se que a posição financeira dos investimentos para o mês de julho foi da ordem de **R\$ 259.617.321,91**. No acumulado do ano a carteira de investimentos apresentou taxa de rentabilidade positiva na ordem de **2,48% a/a**, porém, não ultrapassando a taxa da meta atuarial do período que foi de **3,83% a/a**, conforme relatórios anexados. 2. Da análise do cenário econômico atual podemos observar a continuidade dos graves reflexos econômicos impostos pela pandemia do Novo Coronavírus (Covid-19), com destaque para as dificuldades enfrentadas pelo governo federal que por sua vez tem postergado a agenda de importantes reformas necessárias para a retomada da economia. Destacamos ainda a nova redução da taxa básica de juros da economia brasileira de 2,25% para 2%, renovando o menor patamar histórico para a taxa SELIC desde 1999. 3. Com o intuito de fornecer maior subsídio de informações para a escorreita tomada de decisões relativas ao credenciamento de fundos e instituições financeiras, passou-se a analisar de forma



**INSTITUTO DE PREVIDÊNCIA SOCIAL DOS SERVIDORES
PÚBLICOS DO MUNICÍPIO DE PORTO FELIZ - PORTOPREV**
CNPJ Nº. 07.381.646/0001-05

Rua Lidia Maria Potel Antunes, nº 110, Rafael Alcala – Porto Feliz/SP
(15) 3261-6725 / (15) 3262-4296 / portoprev.investimentos@portofeliz.sp.gov.br



mais detalhada a rentabilidade acumulada de potenciais fundos de investimento
aventados, como disposto a seguir:

Investimentos nominalmente mencionados:

**Rentabilidade do fundo BB PREVIDENCIÁRIO RF ALOCAÇÃO ATIVA RETORNO
TOTAL FIC FI**

35.292.588/0001-89		Jan	Fev	Mar	Abr	Mai	Jun	Jul	Ago	Set	Out	Nov	Dez	Ano	Acum.
2020	Fundo	-	-	0,04	0,74	1,17	0,95	1,92	-0,72	-	-	-	-	4,14	4,14
	% CDI			22	258	496	448	989	-556					334	334

Rentabilidade do fundo BB AÇÕES RETORNO TOTAL FIC FI


09.005.805/0001-00		Jan	Fev	Mar	Abr	Mai	Jun	Jul	Ago	Set	Out	Nov	Dez	Ano	Acum.
2020	Fundo	1,08	-7,87	-29,53	8,83	6,89	6,53	7,83	-1,27	-	-	-	-	-13,42	25,33
	p.p acima IBOV	2,71	0,56	0,38	-1,42	-1,67	-2,23	-0,43	-0,50					-1,72	-39,33
2019	Fundo	10,95	-1,86	0,06	2,64	-1,01	4,23	3,19	5,05	2,76	1,99	3,84	9,72	49,34	44,75
	p.p acima IBOV	0,13	0,00	0,23	1,65	-1,71	0,17	2,35	5,72	-0,81	-0,37	2,89	2,87	17,76	-41,73
2018	Fundo	11,18	-0,07	-0,45	0,91	-10,64	-2,46	7,64	-0,45	4,08	7,63	2,24	-2,21	16,75	-3,08
	p.p acima IBOV	0,04	-0,58	-0,46	0,03	0,23	2,74	-1,23	2,76	0,61	-2,55	-0,14	-0,40	1,72	-44,79
2017	Fundo	6,39	2,39	-2,16	0,68	-5,43	-1,84	6,83	3,79	7,87	2,21	-7,19	4,43	18,01	-16,99
	p.p acima IBOV	-0,99	-0,69	0,36	0,04	-1,32	-2,14	2,03	-3,66	2,99	2,19	-4,04	-1,73	-8,85	-40,18

Rentabilidade do fundo BB PREVIDENCIÁRIO MULTIMERCADO ALOCAÇÃO FI

35.292.597/0001-70		Jan	Fev	Mar	Abr	Mai	Jun	Jul	Ago	Set	Out	Nov	Dez	Ano	Acum.
2020	Fundo	-	-	0,30	0,27	0,39	0,50	0,69	0,37	-	-	-	-	2,55	2,55
	% CDI			170	95	167	237	354	285					206	206

Rentabilidade do fundo FIC FI CAIXA BRASIL GESTÃO ESTRATÉGICA RF

23.215.097/0001-55		Jan	Fev	Mar	Abr	Mai	Jun	Jul	Ago	Set	Out	Nov	Dez	Ano	Acum.
2020	Fundo	0,82	0,62	-0,13	1,11	1,38	0,75	0,98	-0,44	-	-	-	-	5,18	49,33
	% CDI	218	210	-39	390	585	353	503	-340					249	169
2019	Fundo	2,88	0,50	0,54	1,11	2,72	2,73	1,11	-0,13	2,12	1,71	-0,51	0,59	16,43	41,97
	% CDI	531	102	116	214	500	583	195	-26	455	357	-133	158	276	158
2018	Fundo	1,01	0,64	1,18	0,33	-1,17	0,45	0,95	0,14	0,66	1,69	0,37	1,33	7,82	21,94
	% CDI	172	138	221	64	-226	87	175	25	140	312	76	269	122	113
2017	Fundo	1,15	1,56	1,44	0,41	0,28	0,43	2,05	1,08	0,81	0,41	0,27	0,80	11,22	13,10
	% CDI	106	180	137	52	31	53	257	135	126	64	48	147	113	108



**INSTITUTO DE PREVIDÊNCIA SOCIAL DOS SERVIDORES
PÚBLICOS DO MUNICÍPIO DE PORTO FELIZ - PORTOPREV**
CNPJ Nº. 07.381.646/0001-05

Rua Lidia Maria Potel Antunes, nº 110, Rafael Alcala – Porto Feliz/SP
(15) 3261-6725 / (15) 3262-4296 / portoprev.investimentos@portofeliz.sp.gov.br



Investimentos genericamente mencionados:

Rentabilidade do fundo FI CAIXA BOLSA AMERICANA MULTIMERCADO LP ⓘ

30.036.235/0001-02		Jan	Fev	Mar	Abr	Mai	Jun	Jul	Ago	Set	Out	Nov	Dez	Ano	Acum.
2020	Fundo	0,33	-7,63	-15,23	11,77	5,22	0,85	5,63	5,50	-	-	-	-	3,84	24,42
	% CDI	89	-2597	-4502	4131	2215	400	2899	4233	-	-	-	-	184	256
2019	Fundo	7,60	3,37	1,88	4,45	-6,41	7,09	1,43	-1,44	2,17	2,09	3,84	2,59	31,77	19,81
	% CDI	1400	683	401	858	-1180	1513	252	-286	465	436	1008	691	533	271
2018	Fundo	-	-	-	-	-	-	-	-	-	-2,94	1,81	-7,99	-9,07	-9,07
	% CDI	-	-	-	-	-	-	-	-	-	-1084	366	-1618	-718	-718

Rentabilidade do fundo BB PREVIDENCIÁRIO MULTIMERCADO ALOCAÇÃO FI ⓘ

35.292.597/0001-70		Jan	Fev	Mar	Abr	Mai	Jun	Jul	Ago	Set	Out	Nov	Dez	Ano	Acum.
2020	Fundo	-	-	0,30	0,27	0,39	0,50	0,69	0,37	-	-	-	-	2,55	2,55
	% CDI	-	-	170	95	167	237	354	285	-	-	-	-	206	206

Rentabilidade do fundo FI CAIXA MASTER CAPITAL PROTEGIDO BOLSA VALORES MULTIMERCADO ⓘ


30.036.170/0001-97		Jan	Fev	Mar	Abr	Mai	Jun	Jul	Ago	Set	Out	Nov	Dez	Ano	Acum.
2020	Fundo	0,46	0,39	0,73	0,38	0,40	0,25	0,20	0,13	-	-	-	-	2,98	22,98
	p.p acima IBOV	2,09	8,82	30,64	-9,87	-8,17	-8,51	-8,06	0,90	-	-	-	-	14,68	-8,06
2019	Fundo	1,13	0,33	0,50	0,61	1,32	1,12	0,91	0,50	0,99	0,50	0,99	0,46	9,78	19,41
	p.p acima IBOV	-9,69	2,19	0,68	-0,37	0,62	-2,94	0,08	1,17	-2,58	-1,87	0,04	-6,39	-21,81	-28,98
2018	Fundo	-	-	-	-	-	-	-	1,98	0,80	3,27	0,93	1,52	8,78	8,78
	p.p acima IBOV	-	-	-	-	-	-	-	3,59	-2,68	-8,91	-1,45	3,33	-4,00	-4,00

Rentabilidade do fundo FIC FI CAIXA ESTRATÉGIA LIVRE MULTIMERCADO LP ⓘ

34.660.333/0001-69		Jan	Fev	Mar	Abr	Mai	Jun	Jul	Ago	Set	Out	Nov	Dez	Ano	Acum.
2020	Fundo	0,19	-2,26	-7,75	4,21	2,38	2,19	2,53	0,32	-	-	-	-	1,30	4,06
	% CDI	52	-769	-2290	1476	1009	1029	1300	244	-	-	-	-	62	134
2019	Fundo	-	-	-	-	-	-	-	-	-	0,11	0,49	2,12	2,73	2,73
	% CDI	-	-	-	-	-	-	-	-	-	64	128	566	295	295


Rentabilidade do fundo ITAÚ PRIVATE MULTIMERCADO S&P500® BRL FIC FI ⓘ

26.269.692/0001-61		Jan	Fev	Mar	Abr	Mai	Jun	Jul	Ago	Set	Out	Nov	Dez	Ano	Acum.
2020	Fundo	0,36	-7,54	-14,99	11,97	5,29	1,14	5,68	5,52	-	-	-	-	4,89	72,12
	% CDI	96	-2567	-4429	4199	2244	538	2920	4246	-	-	-	-	234	286
2019	Fundo	7,70	3,41	1,98	4,50	-6,45	7,16	1,46	-1,45	2,21	2,14	3,85	2,65	32,41	64,10
	% CDI	1418	691	423	868	-1188	1528	258	-288	475	446	1011	707	543	283
2018	Fundo	5,44	-3,32	-2,76	0,57	3,39	0,09	3,85	3,71	0,47	-6,75	1,74	-8,21	-2,78	23,93
	% CDI	932	-714	-518	110	656	18	711	655	100	-1244	352	-1663	-43	152
2017	Fundo	-	4,93	0,87	1,62	2,22	1,14	2,68	1,10	2,12	2,85	3,38	1,72	27,48	27,48
	% CDI	-	569	82	205	239	141	335	137	331	441	596	318	313	313



**INSTITUTO DE PREVIDÊNCIA SOCIAL DOS SERVIDORES
PÚBLICOS DO MUNICÍPIO DE PORTO FELIZ - PORTOPREV
CNPJ Nº. 07.381.646/0001-05**

Rua Lidia Maria Potel Antunes, nº 110, Rafael Alcalá – Porto Feliz/SP
(15) 3261-6725 / (15) 3262-4296 / portoprev.investimentos@portofeliz.sp.gov.br



Rentabilidade do fundo ITAÚ VISION INSTITUCIONAL MULTIMERCADO FIC FI

		Jan	Fev	Mar	Abr	Mai	Jun	Jul	Ago	Set	Out	Nov	Dez	Ano	Acum.
2020	Fundo	-0,23	-2,12	-5,49	0,85	1,16	-0,03	1,51	0,24	-	-	-	-	-4,21	0,04
	% CDI	-61	-720	-1623	299	492	-12	778	186	-	-	-	-	-202	1
2019	Fundo	-	-	-	-	-	0,80	0,65	0,39	0,59	0,90	0,02	1,01	4,44	4,44
	% CDI	-	-	-	-	-	170	114	77	128	189	4	269	135	135

Assim, do que se depreende da análise das informações acima, à luz de novas informações trazidas pelo curso ministrado pelo Egrégio Tribunal de Contas do Estado de São Paulo, na pessoa do Dr. Alexandre Sarquis, far-se-á necessária uma análise mais detalhada do mérito documental dos fundos (credenciamento). 4. Aprovação de Edital de Credenciamento de Instituições e Fundos Financeiros. Ao analisar a minuta do Edital de Credenciamento nº 01/2020, após aval da consultoria financeira, deliberou-se no sentido de aprovar a minuta ora encartada. 5. Sugestão de aprimoramento dos serviços de consultoria financeira. Considerando que o contrato atual com a consultoria financeira findar-se-á em outubro deste ano, os membros do Comitê deliberaram no sentido de verificar a possibilidade de aprimoramento dos serviços. Ficou definida a data de **24/09/2020** para a sexta reunião ordinária do ano de 2020. Nada mais havendo a ser tratado, o presidente do Comitê de Investimentos encerrou a sessão, sendo lavrada a presente ata que lida e achada conforme vai por todos assinada.

FELIPE MAYRINK ARANHA
CGRPPS – 1181 – PRESIDENTE

SIDNEI HENRIQUE DE LIMA
CGRPPS – 790

MURILO HENRIQUE FELIX
CGRPPS - 3593