

EXTRATO CONSOLIDADO DE ATIVOS

Posição de Ativos e Enquadramento

RENDA FIXA 91,00%

Artigo 7º I, Alínea a (Títulos do Tesouro Nacional)

| Emissor                                | Título Público | Volatilid. a.a. (%) | Rentab. Mês (%) | Rentab. Ano (%) | Valor (R\$)          | % Carteira  |
|--|----------------|---------------------|-----------------|-----------------|----------------------|-------------|
| TESOURO NACIONAL                       | NTN-B 150545   | 21,32               | 8,14            | 0,21            | 10.218.758,40        | 3,94        |
| <b>Sub-total Artigo 7º I, Alínea a</b> |                | <b>21,32</b>        | <b>8,14</b>     | <b>0,21</b>     | <b>10.218.758,40</b> | <b>3,94</b> |

Artigo 7º I, Alínea b (Fundos 100% Títulos Públicos)

| Gestor                                 | Admin.   | Ativo  | Volatilid. a.a. (%) | Rentab. Mês (%) | Rentab. Ano (%) | Valor (R\$)           | % Carteira   | PL do Fundo       | % Fundo |
|--|----------|--|---------------------|-----------------|-----------------|-----------------------|--------------|-------------------|---------|
| BB                                     | BB       | BB PREV RF IRF-M                                   | 5,87                | 1,13            | 5,86            | 28.491.943,17         | 10,97        | 5.350.645.859,80  | 0,53    |
| ITAU                                   | ITAU     | ITAU INSTITUCIONAL RENDA FIXA INFLACAO 5 FIC       | 4,92                | 0,97            | 4,11            | 20.014.595,04         | 7,71         | 1.357.961.719,18  | 1,47    |
| ITAU                                   | ITAU     | ITAU INSTITUCIONAL RF INFLACAO FICFI               | 12,43               | 4,36            | 2,50            | 11.576.376,04         | 4,46         | 371.400.916,61    | 3,12    |
| BB                                     | BB       | BB PREV RF IRF-M1 TÍTULOS PÚBLICOS FIC FI          | 0,54                | 0,23            | 2,69            | 274.854,37            | 0,11         | 7.835.713.656,67  | 0,00    |
| BB                                     | BB       | BB PREV RF IMA-B TÍTULOS PÚBLICOS FI               | 12,47               | 4,36            | 2,54            | 39.319.400,62         | 15,15        | 5.823.784.558,48  | 0,68    |
| BRAM                                   | BRABESCO | BRABESCO INSTITUCIONAL FIC FI RF IMA-B TITULOS PUB | 12,48               | 4,35            | 2,43            | 42.729.293,87         | 16,46        | 783.279.334,63    | 5,46    |
| CEF                                    | CEF      | FI CAIXA BRASIL IMA-B TÍTULOS PÚBLICOS RF LP       | 12,54               | 4,38            | 2,42            | 49.262.483,26         | 18,98        | 6.313.416.954,01  | 0,78    |
| CEF                                    | CEF      | FI CAIXA BRASIL IMA-B 5 TÍTULOS PÚBLICOS RF LP     | 4,95                | 0,97            | 4,05            | 28.511.298,11         | 10,98        | 12.027.903.790,65 | 0,24    |
| BB                                     | BB       | BB PREV RF IMA-B5+ TÍTULOS PÚBLICOS FI             | 19,21               | 7,28            | 1,51            | 5.842.919,35          | 2,25         | 2.088.485.812,29  | 0,28    |
| <b>Sub-total Artigo 7º I, Alínea b</b> |          |  | <b>10,01</b>        | <b>3,27</b>     | <b>3,15</b>     | <b>226.023.163,83</b> | <b>87,06</b> |                   |         |
| <b>Renda Fixa</b>                      |          |  | <b>10,47</b>        | <b>3,47</b>     | <b>3,01</b>     | <b>236.241.922,23</b> | <b>91,00</b> |                   |         |

EXTRATO CONSOLIDADO DE ATIVOS

RENDA VARIÁVEL E INVESTIMENTOS ESTRUTURADOS

9,00%

Artigo 8º I, Alínea a (Fundos de Ações Referenciados)

| Gestor                                 | Admin. | Ativo                  | Volatilid. a.a. (%) | Rentab. Mês (%) | Rentab. Ano (%) | Valor (R\$)          | % Carteira  | PL do Fundo    | % Fundo |
|--|--------|------------------------|---------------------|-----------------|-----------------|----------------------|-------------|----------------|---------|
| BB                                     | BB     | BB AÇÕES GOVERNANÇA FI | 44,20               | 8,44            | -10,49          | 18.310.157,48        | 7,05        | 912.996.606,09 | 2,01    |
| <b>Sub-total Artigo 8º I, Alínea a</b> |        |                        | <b>44,20</b>        | <b>8,44</b>     | <b>-10,49</b>   | <b>18.310.157,48</b> | <b>7,05</b> |                |         |

Artigo 8º II, Alínea a (Fundos de Ações )

| Gestor                                  | Admin. | Ativo                              | Volatilid. a.a. (%) | Rentab. Mês (%) | Rentab. Ano (%) | Valor (R\$)         | % Carteira  | PL do Fundo      | % Fundo |
|---|--------|------------------------------------|---------------------|-----------------|-----------------|---------------------|-------------|------------------|---------|
| BRAM                                    | BEM    | BRAPSCO FI EM ACOES MID SMALL CAPS | 43,20               | 8,23            | -11,80          | 5.065.242,20        | 1,95        | 2.138.402.416,21 | 0,24    |
| <b>Sub-total Artigo 8º II, Alínea a</b> |        |                                    | <b>43,20</b>        | <b>8,23</b>     | <b>-11,80</b>   | <b>5.065.242,20</b> | <b>1,95</b> |                  |         |

|  |  |  |              |             |               |                       |               |  |  |
|--|--|--|--------------|-------------|---------------|-----------------------|---------------|--|--|
| <b>Renda Variável e Investimentos Estruturados</b> |  |  | <b>45,92</b> | <b>8,38</b> | <b>-10,94</b> | <b>23.375.399,68</b>  | <b>9,00</b>   |  |  |
| <b>Total</b>                                       |  |  |              |             |               | <b>259.617.321,91</b> | <b>100,00</b> |  |  |

EXTRATO CONSOLIDADO DE ATIVOS

Enquadramento da Carteira

| Artigo   | Tipo de Ativo  | Valor(R\$)            | % Carteira   | Política de Investimentos |          |        |              |
|--|--|-----------------------|--------------|---------------------------|----------|--------|--------------|
|  |  |                       |              | Mínimo                    | Objetivo | Máximo | Limite Legal |
| <b>Renda Fixa</b>                                  |  |                       |              |                           |          |        |              |
| Artigo 7º I, Alínea a                              | Títulos do Tesouro Nacional                              | 10.218.758,40         | 3,94         | 0,00                      | 5,00     | 100,00 | 100,00       |
| Artigo 7º I, Alínea b                              | Fundos 100% Títulos Públicos                             | 226.023.163,83        | 87,06        | 0,00                      | 80,00    | 100,00 | 100,00       |
|  | <b>Total Renda Fixa</b>                                  | <b>236.241.922,23</b> | <b>91,00</b> |                           |          |        |              |
| <b>Renda Variável e Investimentos Estruturados</b> |  |                       |              |                           |          |        |              |
| Artigo 8º I, Alínea a                              | Fundos de Ações Referenciados                            | 18.310.157,48         | 7,05         | 0,00                      | 5,00     | 30,00  | 30,00        |
| Artigo 8º II, Alínea a                             | Fundos de Ações  | 5.065.242,20          | 1,95         | 0,00                      | 5,00     | 20,00  | 20,00        |
|  | <b>Total Renda Variável e Investimentos Estruturados</b> | <b>23.375.399,68</b>  | <b>9,00</b>  |                           |          |        |              |

**EXTRATO CONSOLIDADO DE ATIVOS**

**Rentabilidades por Artigo**

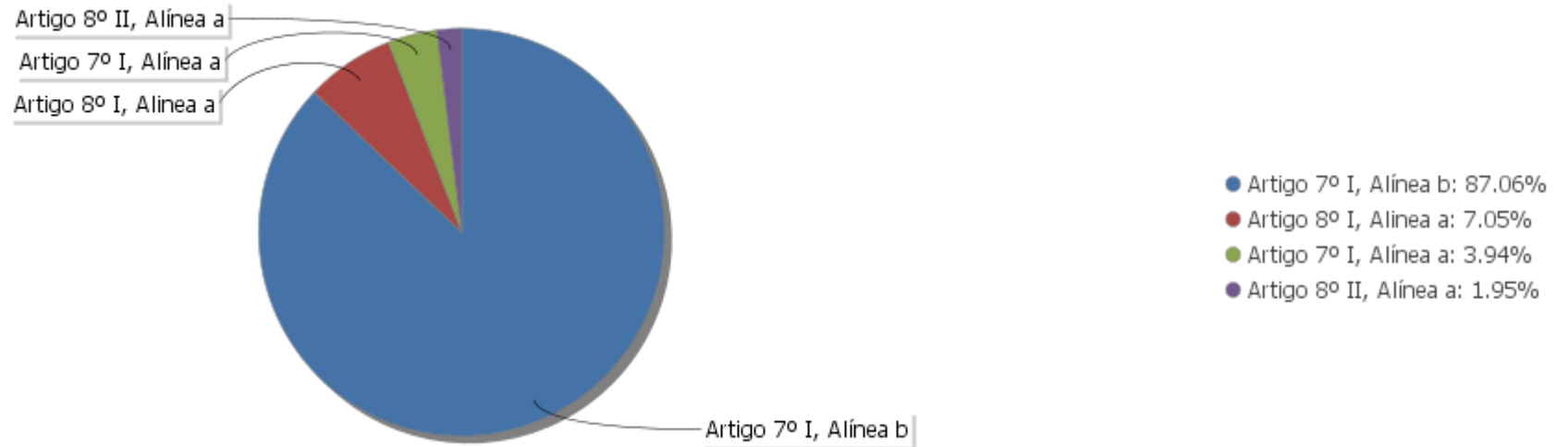
| Estratégia Indexador                         | No Mês           | No Ano          | 3 meses           | 6 meses        | 12 meses       | No Mês(R\$)  | No Ano(R\$)  |
|--|------------------|-----------------|-------------------|----------------|----------------|--------------|--------------|
| Artigo 7º I, Alínea a<br>% do CDI            | 8,14<br>4.188,62 | 0,21<br>10,76   | 11,82<br>1.835,38 | 0,37<br>23,27  | 4,09<br>97,16  | 769.205,80   | -8.830,11    |
| Artigo 7º I, Alínea b<br>% do CDI            | 3,27<br>1.680,82 | 3,15<br>161,31  | 6,65<br>1.033,33  | 2,77<br>176,33 | 8,15<br>193,45 | 7.158.420,72 | 6.935.128,60 |
| Artigo 8º I, Alínea a<br>Var. IBOVESPA p.p.  | 8,44<br>0,18     | -10,49<br>0,52  | 27,78<br>-0,05    | -9,51<br>0,03  |                | 1.349.736,31 | -210.315,78  |
| Artigo 8º II, Alínea a<br>Var. IBOVESPA p.p. | 8,23<br>-0,04    | -11,80<br>-1,61 | 24,69<br>-3,15    |                |                | 385.161,02   | -184.779,06  |
|  |                  |                 |                   |                |                | 9.662.523,85 | 6.531.203,65 |

**Análise de Liquidez**

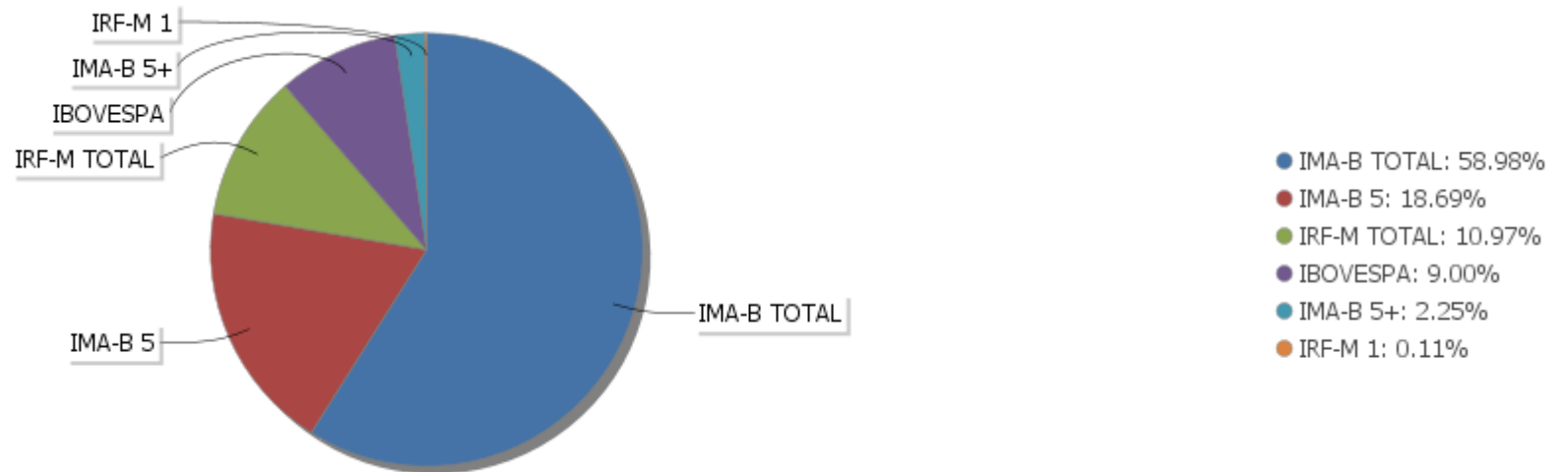
| Período           | Valor (R\$)    | (%)   | Valor Acumulado (R\$) | (%) Acum. |
|-------------------|----------------|-------|-----------------------|-----------|
| de 0 a 30 dias    | 249.398.563,51 | 96,06 | 249.398.563,51        | 96,06     |
| de 31 a 364 dias  | 0,00           | 0,00  | 249.398.563,51        | 96,06     |
| acima de 365 dias | 10.218.758,40  | 3,94  | 259.617.321,91        | 100,00    |

EXTRATO CONSOLIDADO DE ATIVOS

Alocação por Artigo

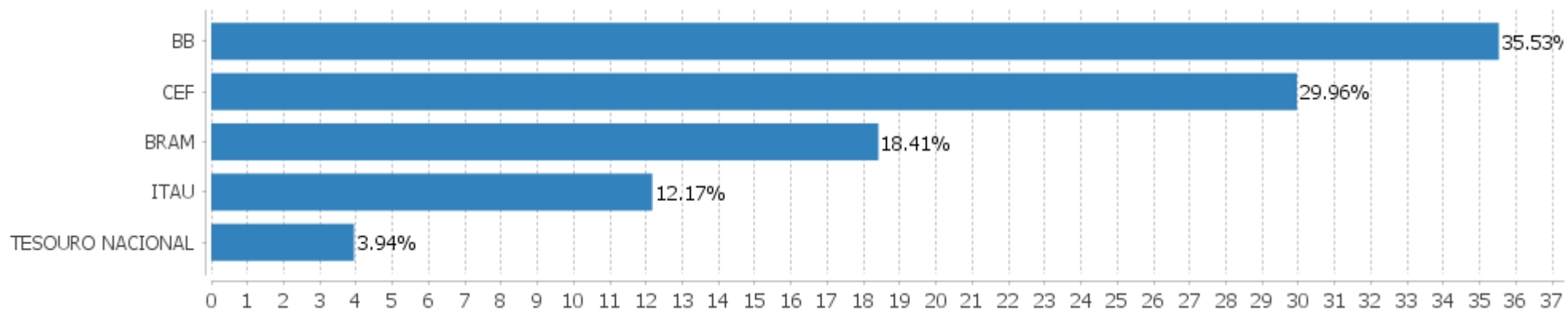


Alocação Por Estratégia



## EXTRATO CONSOLIDADO DE ATIVOS

## Alocação por Gestor



**EXTRATO CONSOLIDADO DE ATIVOS**

**Rentabilidades da Carteira versus Meta Atuarial**

| Ano            | Jan   | Fev   | Mar   | Abr   | Mai   | Jun   | Jul  | Ago   | Set   | Out  | Nov   | Dez  | Rent.Ano |
|----------------|-------|-------|-------|-------|-------|-------|------|-------|-------|------|-------|------|----------|
| 2020           | 0,26  | -0,04 | -7,15 | 1,74  | 1,95  | 2,22  | 3,87 |       |       |      |       |      | 2,48     |
| IPCA + 5,87%   | 0,71  | 0,66  | 0,57  | 0,14  | 0,07  | 0,74  | 0,84 |       |       |      |       |      | 3,79     |
| p.p. indexador | -0,45 | -0,70 | -7,72 | 1,60  | 1,88  | 1,48  | 3,03 |       |       |      |       |      | -1,31    |
| 2019           | 3,29  | 0,47  | 0,58  | 1,25  | 2,87  | 3,03  | 1,18 | -0,30 | 2,52  | 2,94 | -2,03 | 1,93 | 19,09    |
| IPCA + 6%      | 0,83  | 0,90  | 1,19  | 1,06  | 0,64  | 0,45  | 0,72 | 0,62  | 0,45  | 0,63 | 0,98  | 1,64 | 10,59    |
| p.p. indexador | 2,46  | -0,43 | -0,62 | 0,19  | 2,23  | 2,58  | 0,46 | -0,92 | 2,07  | 2,30 | -3,01 | 0,29 | 8,50     |
| 2018           | 2,70  | 0,63  | 1,00  | 0,02  | -2,62 | -0,18 | 1,98 | -0,44 | 0,21  | 5,62 | 0,80  | 1,47 | 11,54    |
| IPCA + 6%      | 0,80  | 0,74  | 0,58  | 0,71  | 0,89  | 1,75  | 0,84 | 0,44  | 0,92  | 0,96 | 0,25  | 0,61 | 9,92     |
| p.p. indexador | 1,90  | -0,11 | 0,42  | -0,69 | -3,50 | -1,93 | 1,14 | -0,88 | -0,71 | 4,66 | 0,55  | 0,86 | 1,62     |

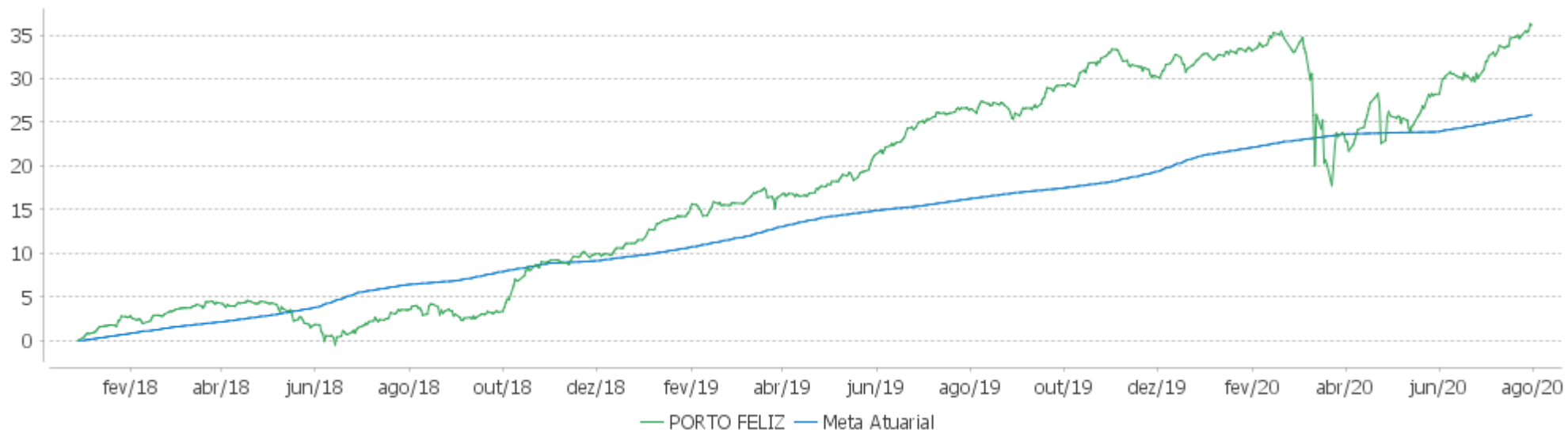
**PERFORMANCE SOBRE A META ATUARIAL**

**RELATÓRIO TRIMESTRAL**

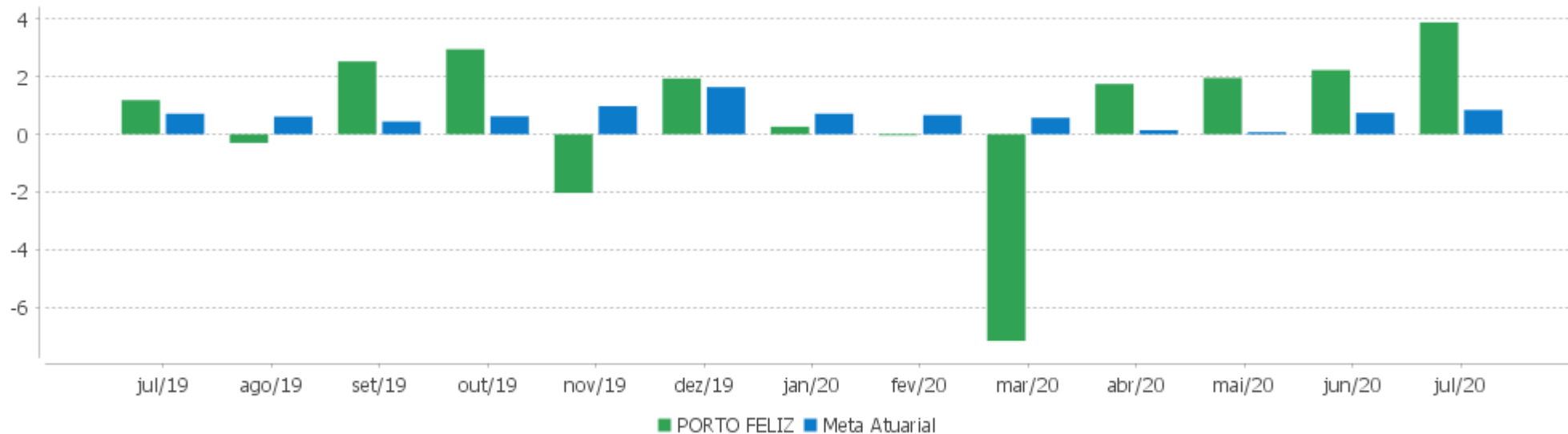
|                                 | Quantidade | Perc. (%) | Período          | Carteira | Meta Atuarial | p.p. Indx. | Volatilidade Anual |
|---------------------------------|------------|-----------|------------------|----------|---------------|------------|--------------------|
| Meses acima da Meta Atuarial    | 18         | 58,06     | 03 meses         | 8,25     | 1,66          | 6,59       | 5,93               |
| Meses abaixo da Meta Atuarial   | 13         | 41,94     | 06 meses         | 2,21     | 3,06          | -0,85      | 16,39              |
|                                 |            |           | 12 meses         | 7,67     | 8,35          | -0,68      | 11,79              |
|                                 |            |           | 24 meses         | 31,54    | 18,50         | 13,04      | 8,88               |
|                                 |            |           | 36 meses         |          |               |            |                    |
| Maior rentabilidade da Carteira | 5,62       | 2018-10   |                  |          |               |            |                    |
| Menor rentabilidade da Carteira | -7,15      | 2020-03   | Desde 29/12/2017 | 36,12    | 26,17         | 9,95       | 8,06               |

EXTRATO CONSOLIDADO DE ATIVOS

Evolução



Rentabilidades Mensais - 12 últimos meses





## EXTRATO CONSOLIDADO DE ATIVOS

## Performance dos Fundos

| Fundo<br>Variação da Estratégia   | No Mês        | No Ano         | 3 meses        | 6 meses         | 12 meses      | 24 meses       | 36 meses       |
|---|---------------|----------------|----------------|-----------------|---------------|----------------|----------------|
| NTN-B 150545<br>Var. IMA-B TOTAL p.p.                                       | 8,14<br>3,75  | 0,21<br>-2,44  | 11,82<br>3,68  | 0,37<br>-2,02   | 6,25<br>-1,90 | 48,78<br>10,92 | 55,33<br>8,58  |
| ITAU INSTITUCIONAL RF INFLACAO FICFI<br>Var. IMA-B TOTAL p.p.               | 4,36<br>-0,02 | 2,50<br>-0,15  | 8,01<br>-0,13  | 2,26<br>-0,12   | 7,90<br>-0,26 | 36,89<br>-0,97 | 45,05<br>-1,70 |
| FI CAIXA BRASIL IMA-B TÍTULOS PÚBLICOS RF LP<br>Var. IMA-B TOTAL p.p.       | 4,38<br>-0,01 | 2,42<br>-0,23  | 8,09<br>-0,05  | 2,17<br>-0,22   | 7,72<br>-0,43 | 37,07<br>-0,79 | 45,56<br>-1,19 |
| FI CAIXA BRASIL IMA-B 5 TÍTULOS PÚBLICOS RF LP<br>Var. IMA-B 5 p.p.         | 0,97<br>-0,02 | 4,05<br>-0,15  | 4,23<br>-0,05  | 3,48<br>-0,13   | 8,54<br>-0,29 | 23,61<br>-0,55 | 33,54<br>-0,89 |
| ITAU INSTITUCIONAL RENDA FIXA INFLACAO 5 FIC<br>Var. IMA-B 5 p.p.           | 0,97<br>-0,02 | 4,11<br>-0,08  | 4,19<br>-0,10  | 3,55<br>-0,07   | 8,66<br>-0,17 | 23,54<br>-0,62 | 33,21<br>-1,22 |
| BB PREV RF IRF-M1 TÍTULOS PÚBLICOS FIC FI<br>Var. IRF-M 1 p.p.              | 0,23<br>-0,01 | 2,69<br>-0,15  | 0,88<br>-0,06  | 2,26<br>-0,13   | 5,22<br>-0,29 | 12,65<br>-0,54 | 20,70<br>-0,86 |
| BB PREV RF IRF-M<br>Var. IRF-M TOTAL p.p.                                   | 1,13<br>0,04  | 5,86<br>-0,14  | 3,31<br>-0,01  | 4,96<br>-0,12   | 9,57<br>-0,24 | 26,04<br>-0,55 | 35,92<br>-0,87 |
| BB PREV RF IMA-B TÍTULOS PÚBLICOS FI<br>Var. IMA-B TOTAL p.p.               | 4,36<br>-0,02 | 2,54<br>-0,11  | 8,07<br>-0,07  | 2,27<br>-0,11   | 7,94<br>-0,22 | 37,20<br>-0,66 | 45,69<br>-1,07 |
| BRADESCO INSTITUCIONAL FIC FI RF IMA-B TITULOS PUB<br>Var. IMA-B TOTAL p.p. | 4,35<br>-0,03 | 2,43<br>-0,22  | 8,05<br>-0,09  | 2,19<br>-0,19   | 7,79<br>-0,37 | 36,89<br>-0,97 | 45,24<br>-1,51 |
| BB PREV RF IMA-B5+ TÍTULOS PÚBLICOS FI<br>Var. IMA-B 5+ p.p.                | 7,28<br>-0,05 | 1,51<br>-0,16  | 11,38<br>-0,12 | 1,46<br>-0,18   | 7,68<br>-0,13 | 48,58<br>-0,79 | 54,96<br>-1,23 |
| BRADESCO FI EM ACOES MID SMALL CAPS<br>Var. IBOVESPA p.p.                   | 8,23<br>-0,04 | -8,64<br>2,37  | 24,69<br>-3,15 | -10,09<br>-0,55 | 9,43<br>8,35  | 58,19<br>28,28 | 87,18<br>31,06 |
| BB AÇÕES GOVERNANÇA FI<br>Var. IBOVESPA p.p.                                | 8,44<br>0,18  | -10,49<br>0,52 | 27,78<br>-0,05 | -9,51<br>0,03   | 3,49<br>2,41  | 35,87<br>5,97  | 54,71<br>-1,40 |
| CDI   | 0,19          | 1,95           | 0,64           | 1,57            | 4,21          | 10,83          | 18,68          |
| IBOVESPA  | 8,27          | -11,01         | 27,83          | -9,54           | 1,08          | 29,91          | 56,12          |
| INPC + 6%   | 0,79          | 4,07           | 1,80           | 3,35            | 8,69          | 18,79          | 30,41          |
| IPCA + 6%   | 0,85          | 3,87           | 1,69           | 3,12            | 8,43          | 18,58          | 31,27          |

## EXTRATO CONSOLIDADO DE ATIVOS

## Indexadores

| Indexador                     | No Mês | No Ano | 3 meses | 6 meses | 12 meses | 24 meses | 36 meses |
|-------------------------------|--------|--------|---------|---------|----------|----------|----------|
| <b>Renda Fixa</b>             |        |        |         |         |          |          |          |
| IRF-M 1                       | 0,24   | 2,84   | 0,94    | 2,39    | 5,51     | 13,20    | 21,56    |
| IRF-M 1+                      | 1,47   | 7,59   | 4,50    | 6,40    | 12,02    | 32,81    | 43,78    |
| IRF-M TOTAL                   | 1,08   | 6,00   | 3,32    | 5,08    | 9,81     | 26,59    | 36,79    |
| IMA-B 5                       | 0,99   | 4,19   | 4,28    | 3,61    | 8,83     | 24,16    | 34,43    |
| IMA-B 5+                      | 7,32   | 1,68   | 11,51   | 1,64    | 7,81     | 49,37    | 56,19    |
| IMA-B TOTAL                   | 4,39   | 2,65   | 8,14    | 2,38    | 8,16     | 37,86    | 46,75    |
| IMA-C TOTAL                   | 4,26   | 12,04  | 11,01   | 9,27    | 15,97    | 43,97    | 64,91    |
| IMA-GERAL ex-C TOTAL          | 1,66   | 3,39   | 3,57    | 2,88    | 7,07     | 23,27    | 32,25    |
| IMA-GERAL TOTAL               | 1,74   | 3,64   | 3,79    | 3,07    | 7,33     | 23,84    | 33,11    |
| IDKA 2                        | 0,94   | 4,31   | 3,72    | 3,76    | 8,68     | 22,37    | 33,35    |
| IDKA 20                       | 12,08  | -1,74  | 17,28   | -0,38   | 4,95     | 69,37    | 71,28    |
| CDI                           | 0,19   | 1,95   | 0,64    | 1,57    | 4,21     | 10,83    | 18,68    |
| <b>Renda Variável</b>         |        |        |         |         |          |          |          |
| IBOVESPA                      | 8,27   | -11,01 | 27,83   | -9,54   | 1,08     | 29,91    | 56,12    |
| IBRX 100                      | 8,41   | -10,43 | 28,20   | -9,30   | 2,17     | 33,69    | 59,04    |
| IBRX 50                       | 8,15   | -11,06 | 29,00   | -9,35   | 0,23     | 26,69    | 52,24    |
| SMALL CAP                     | 9,50   | -13,20 | 31,66   | -13,59  | 7,86     | 55,28    | 71,97    |
| IFIX                          | -2,61  | -14,53 | 4,97    | -11,18  | 2,77     | 26,86    | 32,28    |
| Índice Consumo - ICON         | 7,62   | -4,11  | 27,54   | -7,49   | 12,15    | 54,44    | 58,02    |
| Índice Dividendos - IDIV      | 6,53   | -13,05 | 21,87   | -11,65  | 3,50     | 46,49    | 63,19    |
| <b>Indicadores Econômicos</b> |        |        |         |         |          |          |          |
| IPCA                          | 0,32   | 0,42   | 0,20    | 0,21    | 2,26     | 5,56     | 10,29    |
| INPC                          | 0,26   | 0,62   | 0,31    | 0,43    | 2,51     | 5,75     | 9,57     |
| IGPM                          | 2,23   | 6,72   | 4,11    | 6,21    | 9,27     | 16,26    | 25,84    |
| SELIC                         | 0,19   | 1,95   | 0,64    | 1,57    | 4,21     | 10,83    | 18,69    |
| <b>Meta Atuarial</b>          |        |        |         |         |          |          |          |

## EXTRATO CONSOLIDADO DE ATIVOS

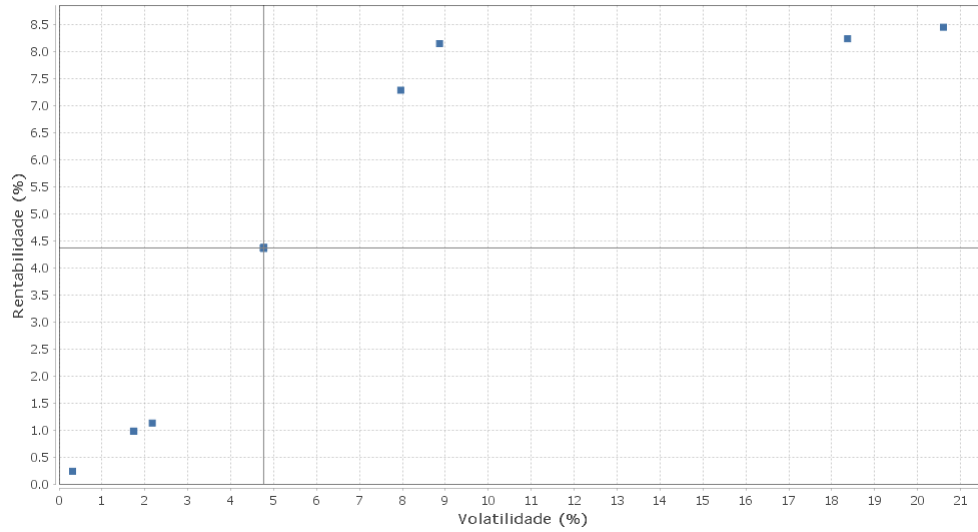
## Movimentações

| APR | Data       | Ativo                                     | Aplicação    | Resgate      | Quantidade       | Valor Cota   |
|-----|------------|---|--------------|--------------|------------------|--------------|
| 33  | 01/07/2020 | BB PREV RF IRF-M1 TÍTULOS PÚBLICOS FIC FI | 250.000,00   | 0,00         | 92.636,73983100  | 2,6987132800 |
| 34  | 13/07/2020 | BB PREV RF IRF-M1 TÍTULOS PÚBLICOS FIC FI | 950.000,00   | 0,00         | 351.985,35507300 | 2,6989759270 |
| 31  | 14/07/2020 | BB AÇÕES GOVERNANÇA FI                    | 1.150.000,00 | 0,00         | 427.797,83632300 | 2,6881856390 |
| 32  | 22/07/2020 | BB AÇÕES GOVERNANÇA FI                    | 133.000,00   | 0,00         | 47.725,29860600  | 2,7867819350 |
| 35  | 28/07/2020 | BB PREV RF IRF-M1 TÍTULOS PÚBLICOS FIC FI | 0,00         | 1.320.000,00 | 488.260,62007800 | 2,7034742220 |
| 36  | 31/07/2020 | BB PREV RF IRF-M1 TÍTULOS PÚBLICOS FIC FI | 250.000,00   | 0,00         | 92.433,24332900  | 2,7046546350 |

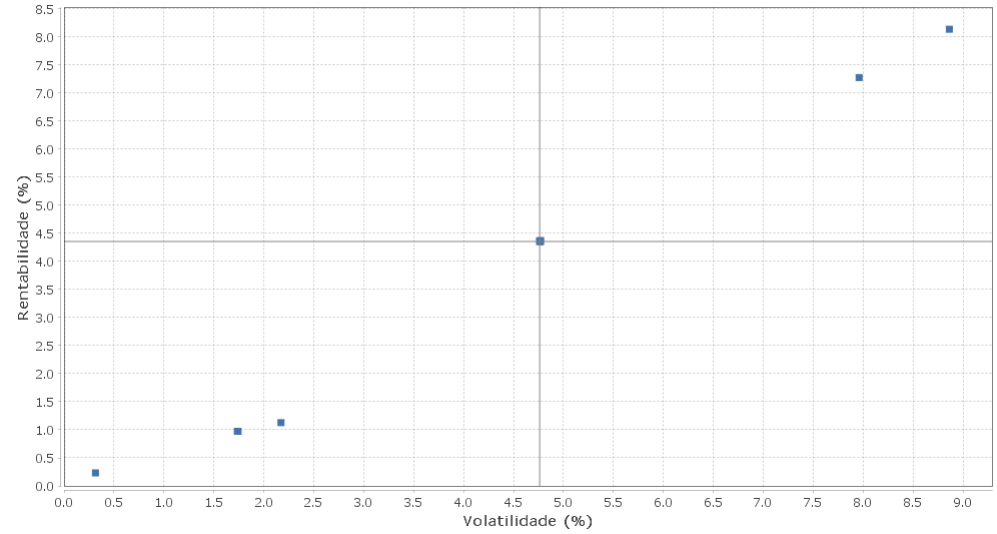
EXTRATO CONSOLIDADO DE ATIVOS

Risco - Dispersão

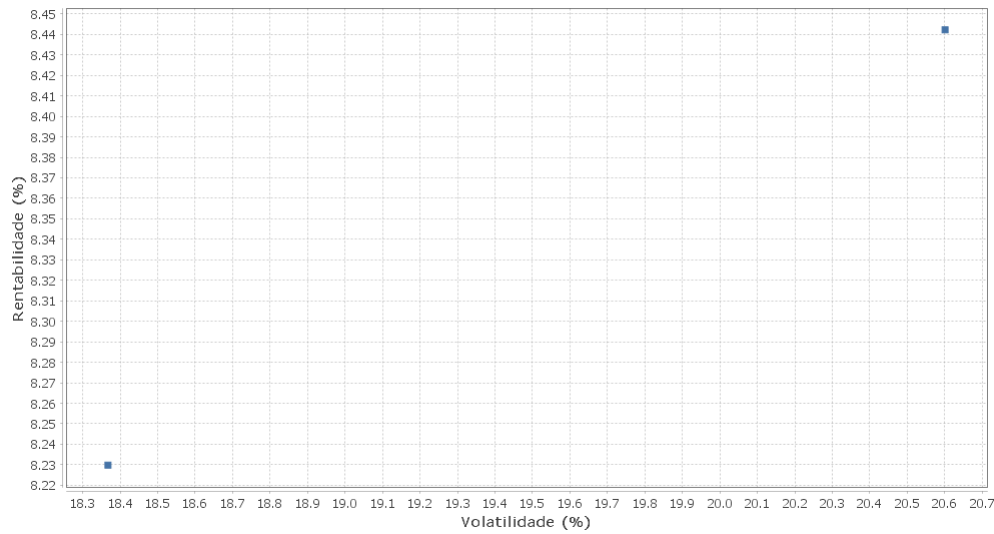
PORTO FELIZ - No Mês



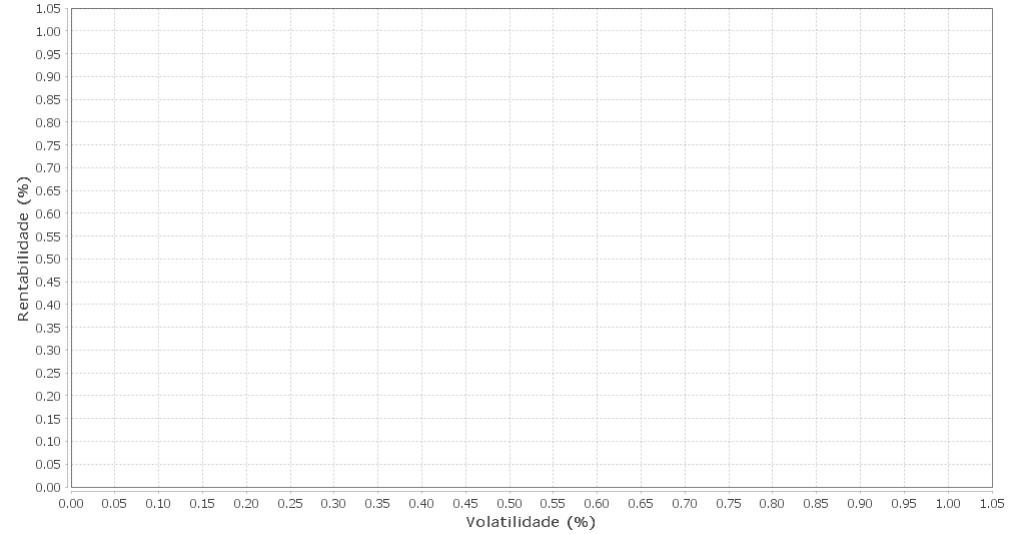
Renda Fixa - No Mês



Renda Variável e Investimentos Estruturados - No Mês



Investimentos no Exterior - No Mês



EXTRATO CONSOLIDADO DE ATIVOS

| Ativo  | Estratégia             | Volatilidade | VaR  | Rent. | Valor(R\$)    | % Carteira |
|--|------------------------|--------------|------|-------|---------------|------------|
| BB PREV RF IRF-M1 TÍTULOS PÚBLICOS FIC FI          | Artigo 7º I, Alínea b  | 0,31         | 0,04 | 0,23  | 274.854,37    | 0,11       |
| ITAU INSTITUCIONAL RENDA FIXA INFLACAO 5 FIC       | Artigo 7º I, Alínea b  | 1,74         | 0,22 | 0,97  | 20.014.595,04 | 7,71       |
| FI CAIXA BRASIL IMA-B 5 TÍTULOS PÚBLICOS RF LP     | Artigo 7º I, Alínea b  | 1,74         | 0,22 | 0,97  | 28.511.298,11 | 10,98      |
| BB PREV RF IRF-M                                   | Artigo 7º I, Alínea b  | 2,17         | 0,27 | 1,13  | 28.491.943,17 | 10,97      |
| ITAU INSTITUCIONAL RF INFLACAO FICFI               | Artigo 7º I, Alínea b  | 4,76         | 0,68 | 4,36  | 11.576.376,04 | 4,46       |
| BB PREV RF IMA-B TÍTULOS PÚBLICOS FI               | Artigo 7º I, Alínea b  | 4,76         | 0,68 | 4,36  | 39.319.400,62 | 15,15      |
| BRADERCO INSTITUCIONAL FIC FI RF IMA-B TITULOS PUB | Artigo 7º I, Alínea b  | 4,77         | 0,68 | 4,35  | 42.729.293,87 | 16,46      |
| FI CAIXA BRASIL IMA-B TÍTULOS PÚBLICOS RF LP       | Artigo 7º I, Alínea b  | 4,77         | 0,68 | 4,38  | 49.262.483,26 | 18,98      |
| BB PREV RF IMA-B5+ TÍTULOS PÚBLICOS FI             | Artigo 7º I, Alínea b  | 7,96         | 1,13 | 7,28  | 5.842.919,35  | 2,25       |
| NTN-B 150545                                       | Artigo 7º I, Alínea a  | 8,86         | 1,26 | 8,14  | 10.218.758,40 | 3,94       |
| BRADERCO FI EM ACOES MID SMALL CAPS                | Artigo 8º II, Alínea a | 18,37        | 2,25 | 8,23  | 5.065.242,20  | 1,95       |
| BB AÇÕES GOVERNANÇA FI                             | Artigo 8º I, Alínea a  | 20,60        | 2,49 | 8,44  | 18.310.157,48 | 7,05       |